

sapa:

buildingsystem

ARCHITECTURAL ALUMINIUM SOLUTIONS

ONZICHTBAAR BESLAG

Design zonder technische toegevingen



DESIGN ZONDER TECHNISCHE TOEGEVINGEN

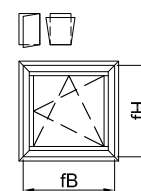
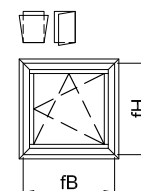
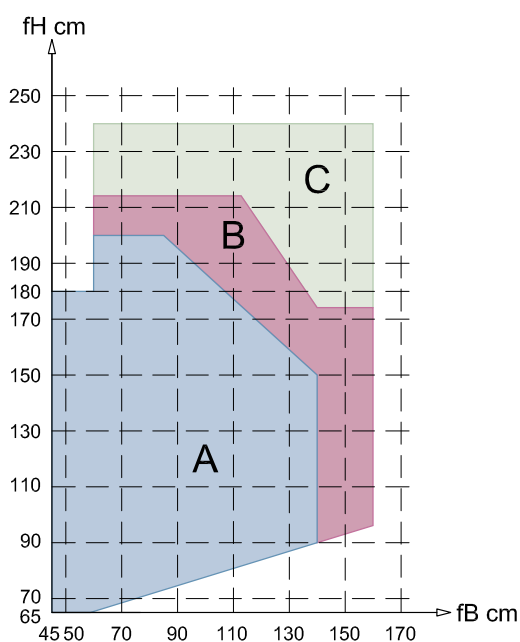
Technische kenmerken

- Uitgekiende bewegingstechnologie:
 - Instelbare begrenzing van de maximale openingshoek: 90° of 105°
 - Vingerveilige bediening: beperkte ruimte tussen kader en vleugel (+/- 5mm bij 90°)
 - Maximale lichtinval
- Uithefbeveiliging
- Sluitlat naar keuze:
 - Versterkte polyamide
 - Aluminium
- Anti-inbraakklasse RC2
- Alle openingswijzen mogelijk:
 - Draai-kipraam
 - Draairaam
 - Valraam
 - Stolpraam
 - Kip-draairaam



Eigenschappen

- Verdekt liggend beslag
- Uiterst snelle montage
- Eenvoudige afregeling
- RAL-gekeurd voor vleugelgewichten tot 170 kg
- Makkelijk onderhoud
- Mooiere raamafwerking
- Doorlopende binnendichting
- Combinatie mogelijk met verschillende soorten krukken



fB / fH: max. 1,5

SAPA BUILDING SYSTEMS NV

- Industrielaan 17, BE-8810 Lichtervelde
T +32 (0)51 72 96 66 | F +32 (0)51 72 96 89 | E info.be@sapagroup.com
- Industriezone Roosveld 11, BE-3400 Landen
T +32 (0)11 69 03 11 | F +32 (0)11 83 20 04 | W www.sapa-ramen.be

Aluminium is ons vak.